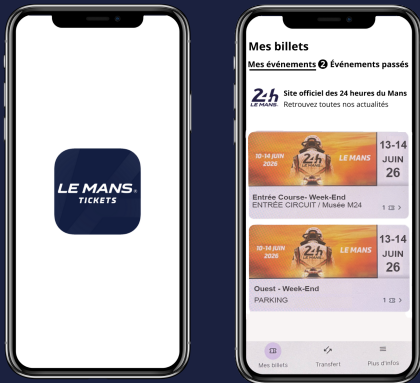


VOS ACCÈS 24 HEURES DU MANS 2026

1




Téléchargez l'application « **Le Mans Tickets** » cliquez sur « se connecter » et créez votre compte avec votre e-mail. Retrouvez vos accès dans l'onglet « **Mes billets** ».

2




Cliquez sur la catégorie pour faire défiler l'ensemble de vos billets.

3



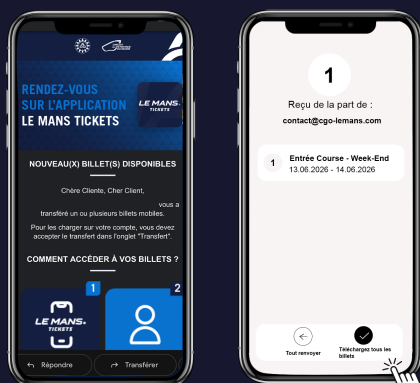
Descendez et cliquez sur « **Envoyez votre billet** ». Pour ajouter d'autres billets (entrée, parking ou tribune) cliquez sur « **Sélectionner d'autres billets à envoyer** ».

4



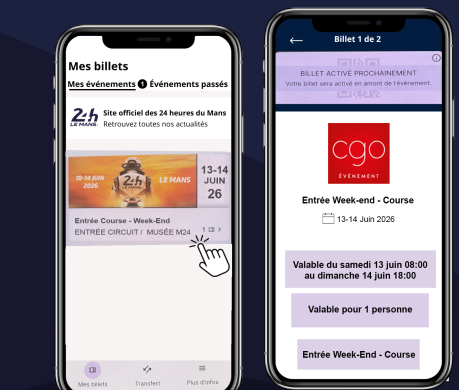
Cliquez sur « **Bénéficiaire du billet** », saisissez dans « **Rechercher** » l'adresse e-mail du destinataire puis, « **Envoyer** »

5



Le bénéficiaire reçoit un e-mail l'invitant à télécharger l'application, à créer son compte, puis à télécharger son/ses billet(s).

6



Son billet est disponible dans « **Mes billets** » et le QR code sécurisé s'affichera à l'approche de l'événement.

ACCÈS AU RÉCEPTIF CGO ÉVÈNEMENT

Ce laissez passer permet d'entrer dans notre espace de réception. Nos hôtesses vous le remettront à votre arrivée, sur présentation du M-billet. Assurez-vous que vos invités connaissent le nom de la société qui les invite !

